books2ebooks.eu

Bajonettfäktningsreglemente för arméen.

Stockholm
1895

e-böcker från ditt bibliotek av
eBooks on Demand

digitaliserad av
Kungliga Biblioteket
National Library of Sweden

EOD – Miljoner böcker bara en knapptryckning bort. I mer än 10 europeiska länder!

Tack för att du väljer EOD!

Europeiska bibliotek har miljontals böcker från 1400- till 1900-talet i sina samlingar. Alla dessa böcker går nu att få som e-böcker – de är bara ett musklick bort. Sök i katalogen från något av biblioteken i eBooks on Demand- nätverket (EOD) och beställ boken som e-bok – tillgängligt från hela världen, 24 timmar per dag och 7 dagar i veckan. Boken digitaliseras och blir tillgänglig för dig som e-bok.

EOD bokens fördelar!

- Få samma utseende och känsla som med originalet!
- Använd ditt standardprogram för att läsa boken på skärmen, zooma och navigera genom boken.
- Skriv ut enstaka sidor eller hela boken.
- *Sök*: Använd fulltextsökning för enskilda fraser.
- *Klipp & klistra*: Kopiera bilder och delar av texten till andra applikationer (t.ex. ordbehandlingsprogram).

Villkor för användning

Genom att använda EOD-tjänsten accepterar du de villkor som ställs av biblioteket som äger den aktuella boken.

- Villkoren på svenska: http://books2ebooks.eu/odm/html/nls/sv/agb.html

Fler e-böcker

Redan nu erbjuder 30 bibliotek från 12 europeiska länder denna service.
Mer information finns tillgängliga via http://books2ebooks.eulla boken.

- http://search.books2ebooks.eu/

BAJONETTFÄKTNINGS-REGLEMENTE

FÖR

ARMÉEN

Kungl. Biblioteket
STOCKHOLM
Krigsvet.
Fakta

N: r 252 [illegible]

BAJONETTFÄKTNINGSREGLEMENTE

FÖR

ARMÉEN

STOCKHOLM 1895
KUNGL. BOKTRYCKERIET. P. A. NORSTEDT & SÖNER

KUNGL. BIBLIOTEKET STOCKHOLM

KONGL. MAJ:T har i nåder gillat och fastställt detta ***Bajonettfäktningsreglemente för arméen*** och befallt, att detsamma skall lända till efterrättelse.

Stockholms Slott den 11. maj 1895.

AXEL RAPPE

Statsråd och Chef för Kongl. Landtförsvarsdepartementet.

C. A. M. Nordenskjöld.

Innehållsförteckning.

Sid.

I. Inledning.

§ 1. Allmänna bestämmelser . . . . . 1.
§ 2. Begreppsförklaringar . . . . . 1.
§ 3. Bestämmelser angående kommandoorden . . . . . 3.

II. Uppställning, gardställning, förflyttningar m. m.

§ 4. Uppställning och rättning . . . . . 4.
§ 5. Gardställning och gardombyten . . . . . 5.
§ 6. Förberedande öfningar till gardställning. . . . . 10.
§ 7. Hvila på stället . . . . . 12.
§ 8. Vändningar . . . . . 12.
§ 9. Förflyttningar . . . . . 13.

III. Stötar och parader (afböjningar).

§ 10. Stötar på stället och med förflyttning. . . . . 16.
§ 11. Parader (afböjningar) på stället och med förflyttning . 20.
§ 12. Låtsad stöt (fint) och angrepp på vapnet . . . . . 23.
§ 13. Sammansättning af stöt och parad (parad och stöt) . . 24.
§ 14. Tempoanfall . . . . . 26.

IV. Fri kontrafäktning.

§ 15. Inledning till fri kontrafäktning. . . . . 27.
§ 16. Fri kontrafäktning. . . . . 27.
§ 17. Fäktning mot olika vapen . . . . . 28.

V. Grunder för undervisning.

§ 18. Undervisningens ordnande. . . . . 30.
§ 19. Öfningstabellernas användning . . . . . 31.
Öfningstabeller . . . . . 35.

Bilagor.

Sid.
Bilaga I. Vapen och skyddsmedel . . . . . 47.
Bilaga II. Exempel på fäktöfningarnas uppdelning och kommenderande . . . . . 49.

I. Inledning.

§ 1.

Allmänna bestämmelser.

Med bajonettfäktning förstås det sätt, hvarpå geväret 1.
vid strid på nära håll (handgemäng) lämpligast bör användas till anfall och försvar.

Anfallet afser att försätta motståndaren ur strid- 2.
bart skick. Det skall utföras på kortaste väg.

Försvaret afser att afvärja motståndarens anfall. 3.
Det skall så utföras, att den försvarande kan med lätthet öfvergå till svarsstöt (motanfall).

Bajonettfäktningsöfningar bidraga att ingifva för- 4.
troende till vapnet, att öka väldet öfver egen kropp samt att höja modet, kraften och beslutsamheten.

Alla rörelser skola verkställas med bestämdhet och 5.
begränsning i form samt med hastighet och kraft i utförande.

Öfningar i bajonettfäktning med rekryter skola väl 6.
förberedas genom inledande öfningar. I fråga om undervisningens omfång och ordnande gälla i öfrigt de i §§ 18 och 19 gifna föreskrifter.

§ 2.

Begreppsförklaringar.

Anfallstafla är den del af kroppen, som med fördel 7.
kan anfallas och omfattar närmaste delen af mot-

ståndarens bål från axeln till höften, undantagsvis underlifvet, hufvudet och främre handen; egen anfallstafla skall inskränkas till den minsta möjliga.

Anfallspunkt är — oafsedt främre handen — den punkt på den blottade delen af anfallstaflan, som befinner sig närmast bajonettspetsen; i allmänhet inträffar denna punkt å högsta hvälfningen af bröstet.

8. *Gardlinie* (Marschlinie) är den räta linie, hvarpå tvenne motståndares hälar i gardställning befinna sig.

9. *Fäktplan* är det lodplan, som går genom gardlinien.

10. I gardställning benämnes den närmast motståndaren befintliga sidan (foten, knäet eller handen) den *främre;* den från honom längst aflägsnade sidan (foten, knäet eller handen) den *bakre*, hvarjämte den främre handen särskildt kallas *bärhand* och den bakre *styrhand.*

Med *inre sidan* (inåt) förstås *egen* bröstsida och med *yttre sidan* (utåt) *egen* ryggsida.

11. *Fäktafstånd* är det afstånd, som två motståndare vid fäktning intaga till hvarandra. Detta afstånd kan vara *vanligt*, *förlängdt* eller *förkortadt.*

Tvenne motståndare befinna sig på *vanligt fäktafstånd* från hvarandra, då den ene medelst långstöt på stället eller med stöt i förening med enkel- eller halfmarsch kan träffa den andres (den stillastående) anfallspunkt.

Förlängdt fäktafstånd är större och *förkortadt* mindre än vanligt fäktafstånd.

Vanligt fäktafstånd intages. då fäktning mot motståndare (kontrafäktning) utföres efter kommando, så vida ej annat afstånd anbefalles.

Förlängdt fäktafstånd intages vid fri kontrafäktning.

—§ 3.

Bestämmelser angående kommandoorden.

Såsom verkställighetsord för rörelsers utförande an- 12.
vändas hufvudsakligen *räkneord*.

Beträffande kommandoord för rörelser, som bestå af 13.
flera afdelningar, iakttages, att vid första inöfvandet och innan tillräcklig färdighet är vunnen första afdelningen utföres på räkneordet »*ett*» och de öfriga på räkneorden »*två*», »*tre*» o. s. v., hvarvid alltså uppehåll göres mellan de olika afdelningarna (afdelningsräkning), t. ex. »*Framåt—ett! två!*» När tillräcklig färdighet är vunnen, bortlägges afdelningsräkningen, och rörelserna utföras på sammandragna räkneord såsom verkställighetsord, t. ex. »*Framåt—ett-två!*» »*Blindt öfver, framåt spets under stöt—ett, två-tre!*» »*Tillbaka lågt böj af, långstöt—ett-två, tre!*» o. s. v.

Då slutligen vid fäktning mot motståndare flera 14.
rörelser sammansättas och dessa blifvit så inöfvade, att de kunna utföras fritt, användes tillsägelsen: »*Börja!*» då manskapet eger att självt bestämma ögonblicket för anfallets början, t. ex. »*1:a stöt, 2:a högt böj af, långstöt—börja!*»

Vid upprepande af en eller flera rörelser användes 15.
såsom lystringsord: »*Detsamma*», t. ex. »*Detsamma—ett! två! Detsamma—ett-två! Detsamma—börja!*» o. s. v.

II. Uppställning, gardställning, förflyttningar m. m.

§ 4.

Uppställning och rättning.

16. Uppställning till bajonettfäktning sker på kom:o-ord: **Uppställning!**

Manskapet ordnas härvid — beroende af antal och utrymme — på ett eller två led enligt exercisreglementet för infanteriet.

17. Rättning med helt (dubbelt) afstånd utan gevär verkställes enligt gymnastikreglementet.

Rättning med helt afstånd i ställning med på axel gevär verkställes åt höger enligt samma grunder som utan gevär; åt venster iakttages, att, innan venstra armen utsträckes, högra handen fattar om kolfhalsen. På kom:o-ord: »*Midtåt!*» återtager venstra handen sin fattning om bakplåten, högra handen återföres till sidan, och hufvudet vrides framåt.

Rättning med dubbelt afstånd i ställning med på axel gevär verkställes såsom hel afståndsrättning med den skillnad, att afståndet från sidokamraten åt rättningssidan blifver armens dubbla längd.

Återformering från helt (dubbelt) afstånd verkställes enligt gymnastikreglementet.

18. Indelning till två och luckbetäckning verkställes enligt gymnastikreglementet.

19. Afståndet mellan leden ökas antingen genom bakre ledets tillbakamarsch eller främre ledets frammarsch på kom:o-ord:

Öppna (Med 00 steg, öppna) leden – marsch! eller: **Främre ledet! 00 steg framåt – marsch!**

Återformering verkställes på kom:o-ord:

Slut (Med 00 steg, slut) leden—marsch!

Skall en afdelning, uppställd på *ett led*, ordnas till 20.
fäktning mot motståndare, kom:s:

Indelning till två!

Andra (Första) ryck ut—marsch!

De, som erhållit två (ett) till nummer, marschera snedt framåt höger (venster) och göra i fjärde steget helt om halt så, att de komma midt emot sina motståndare (de utryckande räkna alltså till sex).

Återformering sker på kom:o-ord:

Andra (Första) ryck in—marsch!

De, som erhållit två (ett) till nummer, marschera snedt framåt och intaga genom att göra helt om halt sina platser i ledet.

Skall en afdelning, uppställd på *två led*, ordnas till 21
fäktning mot motståndare, intages först lämpligt afstånd mellan rotarna antingen genom hel (dubbel) afståndsrättning eller genom jämna (udda) rotars fram- eller tillbakamarsch, hvarefter kom:s:

Öppna leden—marsch!

Första ledet! Helt—om!

Återformering verkställes på kom:o-ord:

Första ledet! Helt—om!

Slut leden—marsch!

Om på grund af manskapets antal eller lokala för- 22.
hållanden ofvan angifna formeringssätt icke med fördel låta sig verkställa, må ledaren använda det formeringssätt, som med hänsyn till omständigheterna är det lämpligaste.

— § 5.

Gardställning och gardombyten.

I gardställning (höger gard), som är utgångsställ- 23.
ning till anfall och försvar, är venstra foten vinkelrät

mot frontlinien, högra foten på två fotlängders afstånd från och vinkelrät mot den venstra, hälarna på den linie, som främre fotens riktning angifver; knäna böjda, det bakre minst så mycket, att det kommer midt öfver fotspetsen, och det främre ungefär midt öfver hälen. Kroppstyngden förnämligast på bakre benet. Bålen i lodrät ställning, vriden åt höger; axlarna i lika höjd, så nära fäktplanet som möjligt; ryggen rak med sänkta och tillbakadragna axlar; hufvudet högt uppburet och ansigtet vändt mot motståndaren (i främre fotens riktning). Geväret hålles, vinkelrätt mot frontlinien, på kroppens högra sida med venstra handen om tyngdpunkten,[1] insidan uppåtvänd och fingrarna lindrigt böjda, högra handen om kolfhalsen något framför och nedanför främre delen af höftbenskammen, tumgreppet snedt öfver och på yttre sidan af kolfhalsen, bakre armbågen midt öfver kolfven; främre öfverarmen intill lifvet; främre armbågen stödd mot höftbenskammen; bajonettspetsen i höjd med egen axel (fig. 1 a, b och c).

I *venster* gard är ställningen med kroppen och geväret motsvarande den i höger gard.

Vid *fäktning mot motståndare* hålles geväret i gardställning till venster (höger) om motståndarens med lindrig känning af detsamma och med bajonettspetsen så nära fäktplanet som möjligt.

24. Gardställning intages på kom:o-ord:

Gard—gevär!

Från *för fot gevär* intages gardställning sålunda:

Högra handen upplyfter och framför geväret, som emottages af venstra handen, högra handen fattar om kolfhalsen, samtidigt vrides venstra foten inåt och flyttas högra foten så, att gardställning intages.[2]

---

[1] Vid fäktning med 1867—89 års gevär fattar främre handen framom siktet.

[2] Till en början inöfvas gardställningens intagande i efter rörelsens natur lämpade afdelningar.

Från *gevär i handen* intages gardställning enligt samma grunder som från för fot gevär och från *på axel gevär* med tillämpning af föreskriften för intagande af stående färdigställning.



Fig. 1 a. Gardställning.

Från gardställning återtages för fot gevär på kom:o- 25.
ord:

För fot—gevär!

Verkställes på enklaste sätt.

Rättning i gardställning verkställes på kom:o-ord: 26.

Rättning!

Är manskapet uppställdt på *ett led*, står högra (venstra) flygelkarlen stilla, och de öfriga rätta sig på

anbefalldt afstånd, så att de komma i höjd med honom.

Är manskapet uppställdt till *fäktning mot motståndare*, verkställes rättningen sålunda: första män

Fig. 1 b. Gardställning.

rätta sig inom ledet, andra män taga afstånd från och rätta sig på första män, så att alla fyra hälarna komma på samma linie.

27. *Ombyte af gardställning* verkställes *tillbaka* eller *framåt*. Gardombyte tillbaka göres alltid under fri kontrafäktning och gardombyte framåt endast under

fäktning med motståndare efter kommando för att undvika tidsödande och öfverflödiga rättningsrörelser.

Gardombyte tillbaka (framåt) verkställes på kom:o-ord:

Tillbaka (Framåt) byt om gard—gevär!

(2 afdelningar.)

1. Bakre (Främre) fotbladet upplyftes; främre (bakre) foten flyttas, obetydligt lyft från marken, tätt förbi den bakre (främre) och nedsättes två fotlängder bakom (framför) denna; härunder vändes på bakre

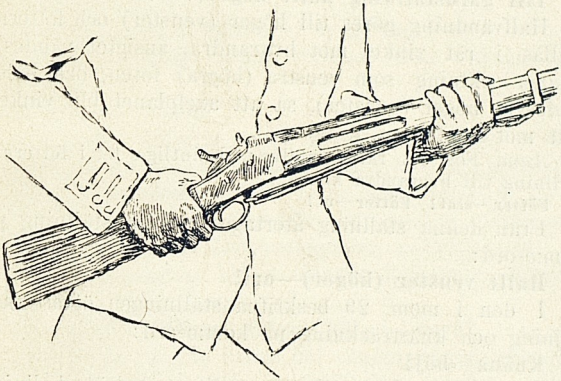

Fig. 1 c. Händernas fattning af geväret i gardställning.

(främre) hälen $^1/_4$ cirkel åt venster (höger); samtidigt härmed vrides bålen åt samma håll och kolfven föres, med bibehållande af främre öfverarmen vid lifvet, nedåt och tätt förbi detsamma till andra sidan, så att geväret blir nära vågrätt.

2. Händerna ombyta fattning, och gardställning intages.

Anm. Vid första inöfvandet af gardombyten kunna dessa för att underlätta utförandet verkställas dels från halfmarsch-

ställning (se § 9.) på kom:o-ord: »Byt om gard—gevär», dels ock från gardställning i 3 afdelningar, hvarvid bakre (främre) fotbladet upplyftes i 1. afdelningen, och de öfriga afdelningarna verkställas så, som ofvan beskrifvits.

— § 6.

Förberedande öfningar till gardställning.

28. Innan gardställning med gevär intages, skall den grundligt förberedas utan gevär genom nedanstående i mom. 29—32 upptagna öfningar.

29. **Till gardställning halft höger(venster)—om!**

Halfvändning göres till höger (venster) och fötterna ställas i rät vinkel mot hvarandra, ansigtet vändes i samma riktning som venstra (högra) foten, och bålen vrides åt höger (venster), så att axelplanet blir vinkelrätt mot frontlinien.

Anm. För att rätta möjligen befintliga fel i fötternas ställning till hvarandra kom:s:

Fötter—slut! Fötter—ut!

Från denna ställning återtages enskild ställning på kom:o-ord:

Halft venster (höger)—om!

30. I den i mom. 29 beskrifna ställningen öfvas knäböjning och knästräckning på kom:o-ord:

Knäna—böj!

Knäna böjas så mycket, som lifvets lodräta hållning och hälarnas bibehållande i marken medgifva.

Knäna—sträck!

31. Från denna knäböjning öfvas fotflyttning framåt och tillbaka på kom:o-ord:

Venster (Höger) fot framåt—ställ!

Venstra (Högra) foten framflyttas två fotlängder, hvarvid främre knäets böjning minskas så mycket, att knäet kommer midt öfver hälen, bakre knäet bibehåller sin böjning; kroppens ställning oförändrad; armarna vid sidorna med händerna på yttre sidan af låren.

Venster (Höger) fot tillbaka—ställ!

Sedan de i mom. 29—31 angifna rörelserna blifvit 32.
inöfvade hvar för sig och lika mycket åt båda sidor, upprepas de efter hvarandra på kom:o-ord:

Till gardställning, halft höger (venster)—om!

Knäna—böj!

Venster (Höger) fot framåt—ställ!

Venster (Höger) fot tillbaka—ställ!

Knäna—sträck!

Halft venster (höger)—om!

Därefter göras dessa rörelser i följd med räkning på kom:o-ord:

Detsamma—ett! två! tre! fyra! fem! sex!

Slutligen utföras dessa rörelser utan räkning på kom:o-ord:

Detsamma—ställ!

Äfven då öfningar med gevär börjat skola i till- 33
lämpliga delar ofvannämnda öfningar med bibehållande af geväret upprepas för att rätta förekommande fel i *afståndet* och *vinkelförhållandet mellan fötterna*, *knänas böjning* och *kroppstyngdens anbringande.*

Då gardställning blifvit sålunda förberedd, intages 34.
den omedelbart på kom:o-ord:

På venstra (högra) fotens häl, i—gard!

På venstra (högra) fotens häl vändes, högra (venstra) foten flyttas bakåt, och gardställning intages enligt mom. 23.

Enskild ställning återtages på kom:o-ord: 35.

Räta upp!

Vändning göres på främre fotens häl, hvarvid bakre foten framflyttas och enskild ställning intages.

§ 7.

Hvila på stället.

36. När under öfning hvila är behöflig, kom:s:

Lediga!

Knäna sträckas, och geväret nedsättes af främre handen varsamt i marken med kolfven vid inre sidan af främre foten, pipan vänd bakåt. Ledig ställning tillåtes. Fötterna må sedermera omflyttas, dock skall en af dem befinna sig i ledet. Under hvila på stället återtages rättning i rote och led, om densamma gått förlorad.

37. Då gardställning skall återtagas, kom:s:

Gif akt!

Fötterna intaga det afstånd från och den ställning till hvarandra, som vid gardställning är beskrifven; knäna sträckta; bakre axeln undanförd och ansigtet vändt i främre fotens riktning; främre armen rak; geväret såsom i näst föregående moment angifves.

Gard—gevär!

Gevärskolfven upplyftes genom böjning i främre handleden; bakre handen fattar om kolfhalsen, och gardställning intages.

§ 8.

Vändningar.

38. Vändningar i gardställning användas hufvudsakligen i förening med parader (afböjningar) och verkställas på kom:o-ord:

Halft höger (venster) — om!

På främre fotens häl vändes $^1/_8$ cirkel åt höger (venster), hvarunder bakre foten upplyftes och nedsättes

i gardställning bakom den främre. Kroppens hållning skall härunder förblifva orubbad.

§ 9.

Förflyttningar.

Förflyttningar utföras antingen i eller ur marschlinien. 39.

Förflyttningarna *i marschlinien* äro: *enkelmarsch*, *halfmarsch* och *helmarsch*.

Förflyttningarna *ur marschlinien* äro: *volter*.

Enkelmarsch verkställes på kom:o-ord: 40.

Framåt (Tillbaka)—ett-två!

(2 afdelningar).

1. Bakre (Främre) foten flyttas med bibehållen knäböjning intill den främre (bakre), så att häl kommer intill häl.

2. Främre (Bakre) foten flyttas framåt (bakåt) i gardställning.

Anm. Måttet på fotflyttningarna i enkelmarsch vexlar vid fri kontrafäktning efter behof allt ifrån det minsta intill 2 fotlängder.

Halfmarsch framåt från gardställning verkställes på kom:o-ord: 41.

Halft framåt—ett!

Kroppstyngden öfverföres på främre benet, som därvid böjes lika mycket som det bakre i gardställning; samtidigt härmed flyttas bakre foten tätt förbi den främre och nedsättes med bibehållen riktning och med hälen i marschlinien på två fotlängder från den främre fotens häl.

Från denna ställning (halfmarschställning) öfvas halfmarsch tillbaka på kom:o-ord:

Halft tillbaka—två!

Främre foten flyttas efter enahanda grunder tillbaka i gardställning.

42. *Halfmarsch tillbaka* från gardställning verkställes på kom:o-ord:

Halft tillbaka—ett!

Främre foten flyttas bakåt tätt förbi den bakre och nedsättes med bibehållen riktning i marschlinien med hälen två fotlängder bakom bakre fotens häl; kroppstyngden öfverföres förnämligast på det tillbakaflyttade benet. Från denna ställning öfvas halfmarsch framåt på kom:o-ord:

Halft framåt—två!

Bakre foten flyttas efter samma grunder framåt i gardställning.

Anm. Måttet på halfmarsch rättas vid fri kontrafäktning efter behof och kan således äfven vara mindre än det ofvan angifna.

43. *Helmarsch* är en sammansättning af två halfmarscher och utföres på kom:o-ord:

Helt framåt (tillbaka)—ett-två!

(2 afdelningar).

Hvarje afdelning innefattar en halfmarsch.

44. *Volter* utföras *utåt* och *inåt* från såväl gard- som halfmarschställning.

45. *Volt utåt* från gardställning verkställes på kom:o-ord:

Volt utåt—ett-två!

(2 afdelningar).

1. Främre foten flyttas *två* fotlängder utåt och något framåt beroende på afståndet till motståndaren.

2. På främre fotens häl vändes så mycket åt höger (venster), att nämnda fots förlängning träffar motståndarens främre häl; bakre foten flyttas i gardställning på den genom vändningen bestämda gardlinien (fig. 2).

46. *Volt inåt* från gardställning verkställes på kom:o-ord:

Volt inåt—ett-två!

(2 afdelningar).

1. Bakre foten flyttas *två* fotlängder inåt och något framåt beroende på afståndet till motståndaren.

2. På bakre fotens häl vändes så mycket åt venster (höger), att nämnda fot blifver vinkelrät mot den linie, som går genom samma fots häl och motståndarens främre häl; främre foten flyttas i gardställning på samma linie (fig. 2).

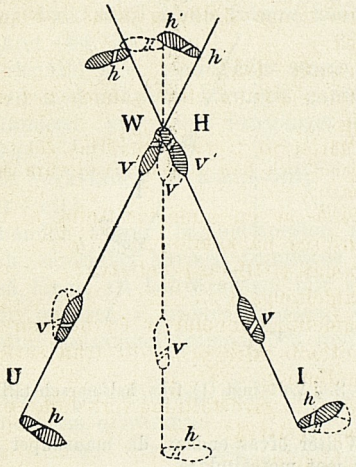

Fig. 2. Volt utåt (U), volt inåt (I), halft höger om (H), halft venster om (W), höger fot (h), venster fot (v).

Volt från halfmarschställning öfvas endast *inåt* 47.
och verkställes på samma kom:o-ord och efter enahanda grunder, som för volt inåt från gardställning föreskrifvas, hvarvid dock iakttages, att först den främre foten flyttas inåt och därefter den bakre i gardställning på den genom vändningen bestämda gardlinien (fig. 3).

Anm. Måttet på den första fotflyttningen i volterna vexlar vid fri kontrafäktning efter behof.

48. *Rörelsen med kroppen vid parader* mot volter verkställes genom att vända på främre fotens häl åt höger (venster) i öfverensstämmelse med mom. 38.

Vändningens storlek rättar sig dock efter storleken af den sidoförflyttning, som motståndaren gör, så att båda motståndarnas hälar efter vändningen och volten befinna sig på samma linie (fig. 2).

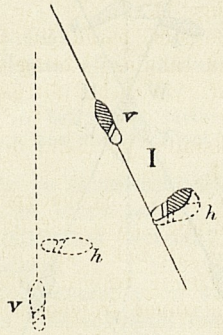

Fig. 3. Volt inåt (I) från halfmarschställning.

Anm. Volter öfvas endast, då manskapet är uppställdt till fäktning mot motståndare.

49. Vid utförande af samtliga ofvan beskrifna förflyttningar iakttages, att öfverlifvets och hufvudets hållning blifver orubbad såsom för gardställning är föreskrifvet.

Tavla I.

III. Stötar och parader (afböjningar).

§ 10.

Stötar på stället och med förflyttning.

50. I bajonettfäktning utföres anfallet endast med *stötar*, hvilka benämnas: *stöt* och *långstöt*.

Stöt verkställes på kom:o-ord: 51.

Stöt—ett!

Bakre handen riktar bajonettspetsen mot anfallspunkten, och samtidigt härmed framföres geväret af båda händerna mot densamma så långt, att främre armen blir sträckt; bakre underarmen sluter kolfven intill lifvet; händerna behålla samma fattning som i gardställning, dock skall äfven främre handen kraftigt omsluta geväret (fig. 4).

Efter verkställd stöt, parad eller annan rörelse med 52.
vapnet, utförd med räkning, återtages gardställning på särskildt räkneord, vid behof föregånget af lystringsordet: »*Gard*».

Långstöt verkställes på kom:o-ord: 53.

Långstöt—ett!

Bakre handen riktar bajonettspetsen mot anfallspunkten, och samtidigt härmed framföres geväret mot densamma så långt, att bakre armen blir sträckt; härunder glider geväret i främre handen, som öppnas och åter fattar detsamma framom och invid varbygeln (fig. 5).

Vid stötar i gardställning skall benens och bålens 54.
ställning bibehållas oförändrad.

Stötarna utföras *öfver* eller *under motståndarens främre hand*, beroende af det läge, dennes vapen innehar. När det anses nödvändigt att med ett 55.
särskildt kom:o-ord bestämma stötens riktning, tillägges till lystringsordet orden: »*öfver*» eller »*under*», t. ex. »*Stöt öfver* (*under*)—*ett*».

Stöt utföres äfven i förening med spetsflyttning 56.
under eller *öfver motståndarens vapen* och verkställes på kom:o-ord:

Spets under (öfver) stöt—ett!

Bajonettspetsen föres genom kolfvens upplyftande (nedsänkande) af bakre handen tätt under (öfver) och till andra sidan af motståndarens vapen, hvarvid sido-

rörelsen ej göres större än nödvändigt är; främre handen bibehåller sitt läge; när bajonettspetsen kommit i

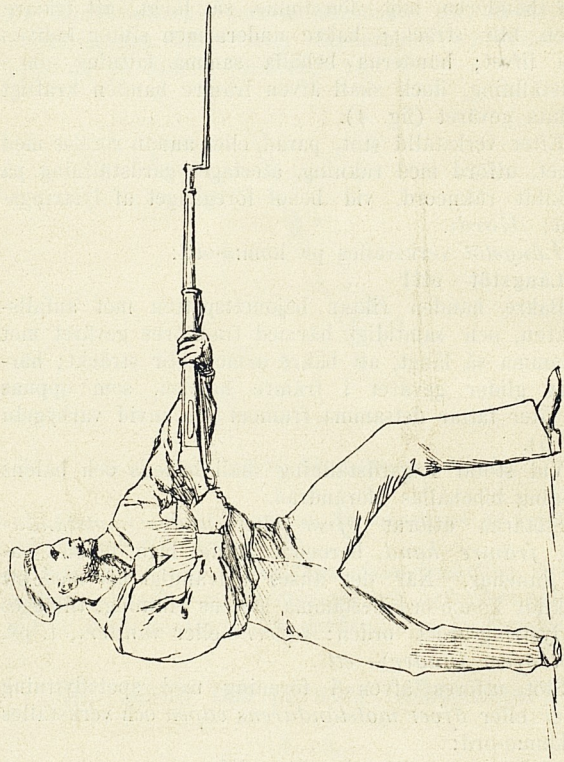

Fig. 4. Stöt.

riktning mot anfallspunkten, verkställes stöten på förut beskrifvet sätt.

Långstöt i förening med spetsflyttning verkställes 57. efter enahanda grunder, som i näst föregående moment angifvas, på kom:o-ord:

Spets under (öfver) långstöt—ett!



Fig. 5. Långstöt.

Anm. Spets öfver stöt (spets öfver långstöt) användes endast, då motståndaren ligger med låg spets.

58. Såsom förberedande öfningar för ofvannämnda rörelser verkställas spetsflyttningar på kom:o-ord:

Spets under (öfver)—ett!

Rörelserna utföras såsom ofvan blifvit beskrifvet med den skillnad, att då bajonettspetsen blifvit förd under (öfver) motståndarens vapen, nedföres (uppföres) kolfven till gardläge.

Anm. Spetsflyttningar öfvas endast, då manskapet är uppställdt till fäktning mot motståndare.

59. Under första inöfvandet af stötarna iakttages, att de verkställas långsamt, och att hastigheten ökas i den mån riktig form och säkerhet i utförandet vunnits.

60. Då stöt (långstöt) utföres i förening med förflyttning, skall rörelsen med vapnet och kroppsrörelsen i slutmomentet sammanfalla.

§ 11.

Parader (afböjningar) på stället och med förflyttning.

61. Paraderna användas för att afvärja motståndarens anfall och benämnas: *högt böj af* och *lågt böj af*.

62. *Högt böj af* verkställes på kom:o-ord:

Högt böj af—ett!

Bakre handen vrider med oförändrad fattning geväret i den främre, så att pipan kommer åt kroppen, läskstångssidan mot motståndarens vapen och handleden mot höften (fig. 6).

Högt böj af utföres äfven i förening med spetsflyttning under motståndarens vapen och verkställes då på kom:o-ord:

Spets under högt böj af—ett!

63. *Lågt böj af* verkställes på kom:o-ord:

Lågt böj af—ett!

Bakre handen upplyfter och för härunder kolfven i bågformig rörelse från och åt kroppen, så att bajonettspetsen beskrifver en motsvarig rörelse utåt, nedåt och inåt; bakre armbågen upplyftes härunder i höjd med axeln,



Fig. 6. Högt böj af.

geväret vrides i främre handen, så att kolfven kommer under underarmen, pipan åt kroppen och läskstångssidan mot motståndarens vapen (fig. 7 a och b).

64. Vid paraders utförande iakttages:

att de vid första inöfvandet verkställas långsamt, och att hastigheten ökas i den mån riktig form vunnits;

att de ej göras större än behöfligt är;

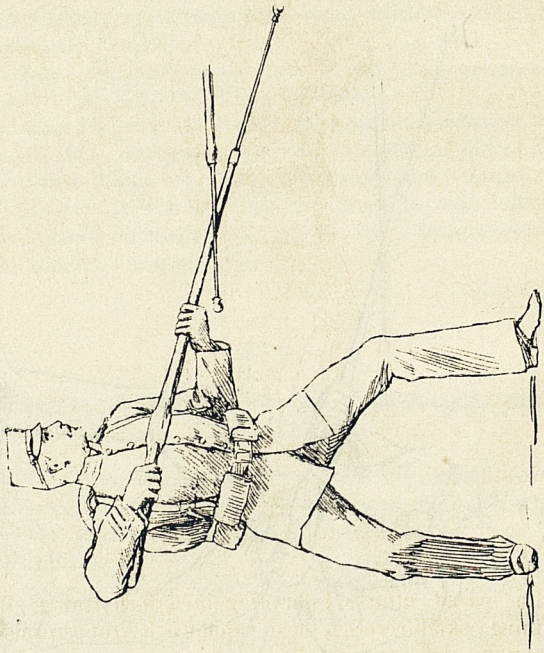

Fig. 7 a. Lågt böj af.

att motståndarens bajonettspets föres utom egen anfallstafla;

att egen bajonettspets hålles så nära fäktplanet som möjligt, på det att stöt efter paraden lätt må kunna verkställas; och

att främre handen vid slutet af paraden kraftigt omsluter geväret.

Den stöt, som följer omedelbart efter en parad, 65.
hvarmed man afböjt ett anfall, kallas *svarsstöt.*



Fig. 7 b. Lågt böj af.

Då parad utföres i förening med förflyttning eller 66.
vändning, skall rörelsen med vapnet och kroppsrörelsen
i slutmomentet sammanfalla.

§ 12.

Låtsad stöt (fint) och angrepp på vapnet.

Låtsad stöt användes för att af motståndaren fram- 67.
tvinga en parad, hvarigenom »blotta» (icke skyddad del

af anfallstaflan) uppkommer, mot hvilken en stöt genast utföres.

Låtsade stötar äro: *blindt öfver*, *blindt spets under* (*öfver*) och verkställas på kom:o-ord:

Blindt öfver—ett!

Blindt spets under (öfver)—ett!

De utföras i öfverensstämmelse med föreskrifterna för stötar, dock med den skillnad, att bajonettspetsen endast riktas mot anfallspunkten, utan att stöten utstötes.

68. *Angrepp på vapnet* (utbrytning) användes för att med våld föra undan motståndarens vapen i ändamål att bereda blotta för en stöt och verkställes på kom:o-ord:

Bryt ut—ett!

Bakre handen sänker kolfven så, att geväret kommer nära motståndarens bajonettspets, och vrider det härunder så, att läskstångssidan blir vänd mot motståndarens vapen (fig. 8 a); omedelbart härefter verkställes i riktning snedt nedåt en hastig och kraftig strykning med eget vapen utefter motståndarens, så att detta föres åt sidan; egen bajonettspets skall härvid stanna i fäktplanet (fig. 8 b).

§ 13.

Sammansättning af stöt och parad (parad och stöt).

69. Vid sammansättning af *stöt* (*långstöt*) *och parad* skall, efter utförd stöt, paraden verkställas under gevärets tillbakadragande.

Exempel på kom:o-ord:

Stöt, högt böj af—ett-två!

Stöt, högt och lågt böj af—ett, två-tre! o. s. v.

70. Vid sammansättning af *parad och stöt* (*långstöt*) skall, efter verkställd parad, stöten (långstöten) utföras på kortaste väg.

Exempel på kom:o-ord:
Högt böj af, långstöt—ett-två!
Lågt och högt böj af, stöt—ett-två, tre! o. s. v.

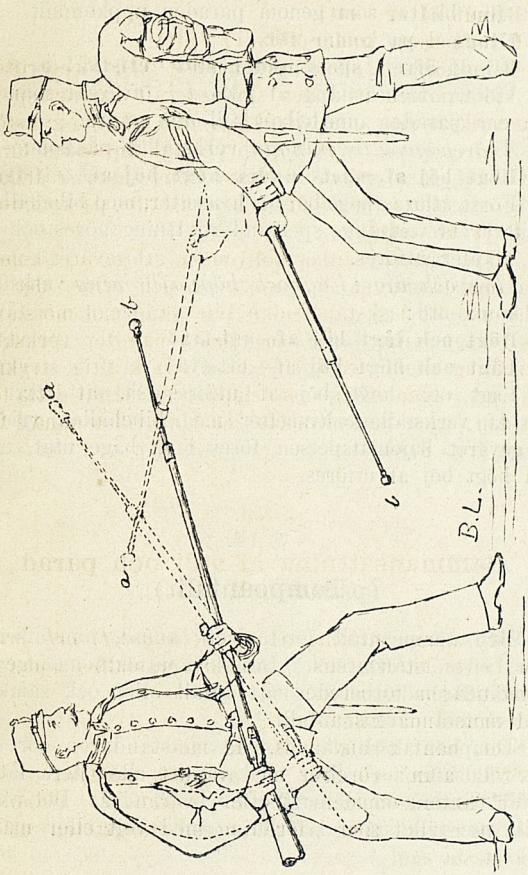

Fig. 8 a och b. Angrepp på vapnet (utbrytning).

71. Vid sammansättning af *låtsad stöt och stöt* (*långstöt*) skall den låtsade stöten utföras så, att motståndaren tvingas att mot denna verkställa en parad, hvarefter stöten genast och på kortaste väg utföres mot den blotta, som genom paraden uppkommit.

Exempel på kom:o-ord:

Blindt öfver, spets under stöt — ett-två! o. s. v.

72. Vid sammansättning af *parader* öfvergår man från den ena paraden omedelbart till den andra.

Två höga afböjningar verkställas på kom:o-ord:

Högt böj af, spets under högt böj af — ett-två!

Först utföres högt böj af, hvarefter, med bibehållande af gevärets vridning, spetsunderflyttning göres och högt böj af åter utföres.

Hög och låg (*Låg och hög*) *afböjning* verkställas på kom:o-ord:

Högt och lågt böj af — ett-två!

Lågt och högt böj af — ett-två!

Lågt och högt böj af utföres så, att först lågt böj af verkställes, hvarefter med bibehållen vridning af geväret bajonettspetsen föres i en båge utåt, uppåt och högt böj af utföres.

§ 14.

Tempoanfall.

73. Med tempoanfall förstås ett anfall, som afser att afbryta motståndarens. Det kan utföras antingen då motståndaren förbereder sitt anfall eller ock samtidigt med motståndarens anfall.

Tempoanfall användes, då motståndaren gör stora och våldsamma rörelser med vapnet eller flera låtsade stötar (finter) omedelbart efter hvarandra. Det utföres såväl på stället som i förening med volt eller marsch.

IV. Fri kontrafäktning.

§ 15.

Inledning till fri kontrafäktning.

Fri kontrafäktning inledes förutom på det sätt, som 74.
i tabellerna vid hvarje öfning mot motståndare förekommer, äfven genom att det ena ledet anfaller fritt med en stöt eller med en fint och stöt, först på stället och sedan med förflyttning; det andra ledet parerar på stället eller under förflyttning och svarar (se tab. 10). Så snart en stöt under denna öfning träffat, iakttages af den, som erhållit stöten, att sträcka knäna och för ett ögonblick sänka geväret utan att bajonettspetsen vidrör marken och af den, som verkställt stöten, att först intaga förlängdt fäktafstånd och sedan sträcka knäna samt sänka geväret så som ofvan föreskrifvits; härefter intages ånyo gardställning utan kommando och öfningen fortsättes.

§ 16.

Fri kontrafäktning.

När inledningarna till fri kontrafäktning äro tillräck- 75.
ligt genomgångna, skall den fria kontrafäktningen börja. Härunder inskärpes hos manskapet att noga iakttaga riktig rörelseform. Instruktören skall tillse, att de fäktande hafva en bestämd afsigt i de anfalls- och försvarssätt, som af dem användas.

Vid den fria kontrafäktningen skall instruktören *i* 76.
början tillsäga, hvilken af de fäktande, som skall begynna anfallet, med orden: »*Första* (*Andra*), *börja*».

När ledaren finner, att rörelserna utföras med reda och lugn, låter han de fäktande öfvergå till fullkomligt fri kontrafäktning, då hvilken som helst af de två motståndarna får börja anfallet.

77. Allmänna iakttagelser äro:

att intaga noggrann gardställning på förlängdt fäktafstånd, innan själfva fäktningen får börja;

att anfalla och parera med väl begränsade, hastiga och små rörelser;

att omedelbart och med stor hastighet låta svarsstöt åtföljа hvarje lyckad parad;

att ihärdigt fullföljа anfallet, om den parerande uraktlåter att utföra svarsstöt;

att använda tempoanfall i öfverensstämmelse med föreskriften i mom. 73;

att följa föreskriften i mom. 74 angående gevärets sänkande, då stöt träffat.

78. Skyddsmedel skola under dessa öfningar användas.

§ 17.

Fäktning mot olika vapen.

79. Vid fäktning med gevär mot sabel (värja) gäller som allmän regel att ej låta den med sabel (värja) beväpnade komma så nära, att denne kan blifva i tillfälle att »binda» geväret genom parad eller genom att gripa tag om detsamma.

Den med gevär beväpnade skall därför hålla *låg* och *mycket rörlig spets* samt intaga förlängdt fäktafstånd (fig. 9). Han bör göra flera hastiga, låtsade eller utförda stötar för att locka den med det kortare vapnet beväpnade att göra många och stora försvarsrörelser, hvarigenom blotta beredes.

80. Vid anfall skall den med gevär beväpnade inlägga stor rörlighet — äfven åt sidorna — och *efter hvarje*

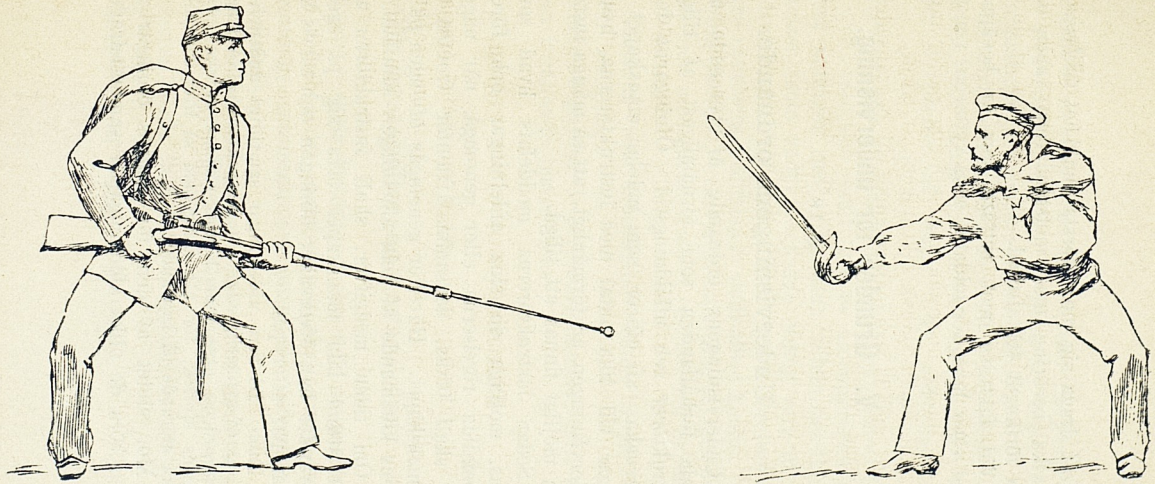

Fig. 9. Gardställning med gevär mot sabel.

anfall draga sig med största snabbhet *tillbaka* för att undvika beröring med motståndarens vapen och återtaga förlängdt fäktafstånd.

81. Vid fäktning mot ryttare, som är beväpnad med sabel eller lans, bör soldaten söka ryttarens venstra sida.

V. Grunder för undervisning.

§ 18.

Undervisningens ordnande.

82. Undervisningens ordnande är beroende af såväl lokala förhållanden som förnämligast af tillgång på instruktörer och utbildningstid. Öfningarna ledas och öfvervakas af officer, som indelar manskapet i afdelningar till lika antal med instruktörerna, hvarvid för undervisningen är förmånligt, att så många instruktörer som möjligt finnas att tillgå.

83. Sedan instruktörerna meddelats hvad som skall öfvas, mottaga de sina afdelningar och förevisa de anbefallda rörelserna eller genomgå, när någon fäkttur skall öfvas, densamma framför fronten med en af manskapet. Härefter genomgås öfningen på instruktörens kommando af hela afdelningen samfäldt.

Om tiden medgifver, skall instruktören under en kort stund låta manskapet öfva sig på egen hand, hvarunder han öfvervakar öfningen och turvis kommenderar par efter par.

Anm. Då flera afdelningar samtidigt undervisas inomhus, är af synnerlig vigt, att instruktörerna iakttaga att vid kom:o-ordens utsägande lämpa röstens styrka efter afdelningens storlek, för att därigenom så litet som möjligt inverka störande på hvarandra.

84. Mot slutet af den för dagens öfningar anslagna tiden böra de olika afdelningarna sammandragas, hvar-

efter de anbefallda rörelserna eller fäktturerna genomgås, på det att ledaren må kunna tillse, att dessa blifvit riktigt uppfattade och noggrant inöfvade.

Vid fäktning mot motståndare efter kommando skall 85
noga tillses, att denna icke blifver en exercis i takt, hvarunder *riktandet* af stötar icke tillbörligt iakttages.

Undervisningen meddelas hufvudsakligen genom före- 86.
visning och rättelser samt genom återupprepande af rörelserna antingen med eller utan afdelningsräkning.

Rättelser skola under pågående öfning vara af kor- 87.
taste tidsutdrägt. Vid instruktion af nya rörelser eller vid längre rättelsers meddelande skall alltid kom:s: »*För instruktion, lediga*», hvarvid hvilställning intages enligt mom. 36 men med iakttagande af tystnad och uppmärksamhet.

Vid fäktning mot motståndare skola bajonettfäkt- 88.
ningsgevär användas.

Packning begagnas i öfverensstämmelse med före- 89.
skrifterna i gällande instruktioner.

§ 19.

Öfningstabellernas användning.

Öfningarna skola bedrifvas i den följd nedanstående 90.
tabeller (Tab. 1—10) angifva, och skall hvarje tabell vara grundligt genomgången, innan man öfvergår till en efterföljande.

Anm. Understundom böra rörelser i förut genomgångna tabeller återupptagas till öfning för att rätta uppkomna fel i rörelseformen.

Rörelserna skola inöfvas med afseende å deras till- 91.
lämpning i verklig strid.

Vid inöfvande af desamma iakttages:

att först inöfva *formen*, hvarvid afdelningsräkning användes och uppehåll göres efter hvarje verkställd rörelse eller afdelning af rörelse;

att därefter, när formen är vunnen, uppöfva *hastigheten* i de utförda rörelserna, hvarvid sammandragna räkneord användas; och

att slutligen, beträffande öfningarna mot motståndare, bedrifva dem så, att hvarje rörelse, enkel så väl som sammansatt, får *fritt tillämpas* och verkställas på *ett* kom:o-ord.

92. Hvarje öfningstimme bör inledas med öfningar utan motståndare; dock kunna, då manskapet vunnit större utbildning, dessa öfningar efter ledarens beprövande utlemnas.

93. Öfningarna utan motståndare skola inöfvas och kom:s enligt exemplen I—V i bilaga II, hvarvid iakttages, att hvarje underafdelning upprepas ett tillräckligt antal gånger, innan man öfvergår till nästföljande.

94. Öfningarna skola följa en bestämd stegring, och särskildt skola öfningarna mot motståndare utvecklas sålunda:

1. en på stället eller under förflyttning utförd stöt, som går in;

2. samma stöt pareras och åtföljes af svarsstöt, som går in, hvarvid rörelserna utföras antingen på stället eller under förflyttning;

3. samma stöt, parad och svarsstöt utföras, hvarvid svarsstöten pareras på stället eller under förflyttning.

Denna sistnämnda öfning, som i sig innefattar anfall, parad, svarsstöt och parad mot svarsstöt, utgör en s. k. fäkttur.

De i afdelningarna 1, 2 och 3 anförda öfningarna äro *hvar för sig självständiga öfningar* och skola såsom sådana inöfvas och kom:s i enlighet med följande exempel:

1. a. **1:a långstöt, som går in—ett! Gard—två!**
   b. **Detsamma—ett-två!**
   c. **Detsamma—börja!**

2. a. **1:a långstöt, 2:a högt böj af, långstöt, som går in—ett! två! Gard—tre!**
   b. **Detsamma—ett-två! tre!**
   c. **Detsamma—börja!**

3. a. **1:a långstöt, 2:a högt böj af, långstöt, 1:a högt böj af—ett! två! Gard—tre!**
   b. **Detsamma—ett-två! tre!**
   c. **Detsamma—börja!**

Hvarje i öfningstabellerna förekommande fäkttur 95.
skall *uppdelas* och *inöfvas* i självständiga öfningar, i likhet med hvad här ofvan blifvit angifvet.

Fäktturerna äro i öfningstabellerna sålunda upp- 96.
ställda:

1:a.	2:a.
Långstöt . . . . . högt böj af.	högt böj af, långstöt . . .

Öfverskriften »1:a och 2:a» å spalterna beteckna första och andra män eller de båda motståndarna; pricklinierna leda öfver till turens fortsättning på andra sidan strecket.

Om en fäkttur i sin helhet ej medhinnes på en 97.
öfningstimme, skola de delar af denna, som under öfningstimmen blifvit genomgångna, vid början af en efterföljande repeteras.

För att undvika upprepande af lystringsorden i sin 98.
helhet må instruktören i de i afdelningarna 2 och 3 af fäktturerna under »a» upptagna öfningar äfven använda lystringsordet »detsamma» med tillägg af den parad och svarsstöt (parad), som i 2. (3.) afdelningen af turen tilläggas. Denna förkortning af lystringsorden får ske endast för så vidt icke otydlighet därigenom uppstår.

99. Då det är af vigt, att stöten (svarsstöten) alltid riktas mot motståndarens anfallstafla, bör instruktören, då han anser det vara behöfligt och lämpligt, genom ett öfverenskommet och för de stötande osynligt tecken, såsom armens, sabelns upplyftande eller dylikt, gifva tillkänna, att den kommenderade paraden ej skall utföras, utan stöten gå in.

100. *De romerska siffrorna vid sidan af exemplen i öfningstabellerna hänvisa till de med samma siffror försedda exemplen i bilaga II* och angifva, att den öfning, som är med sådan siffra försedd, skall uppdelas, inöfvas och kom:s på samma sätt som eller i öfverensstämmelse med det exempel, till hvilket hänvisningen blifvit gjord.

Öfningstabeller.

Tabell 1.

Utan gevär.

Uppställning och formering.

1. Uppställning och formering enligt något af de i mom. 16—21 angifna sätt.

Förberedande öfningar till gardställning.

2. **Till gardställning halft höger (venster)—om!**
Knäna—böj!
Venster (Höger) fot framåt—ställ!
Venster (Höger) fot tillbaka—ställ!
Knäna—sträck!
Halft venster (höger)—om!
När dessa rörelser blifvit hvar för sig noga inöfvade enligt mom. 29—31, utföras de *i följd omedelbart efter hvarandra* först på ofvannämnda kom:o-ord och sedan med räkning på kom:o-ord:
Detsamma—ett! två! tre! fyra! fem! sex!
Samma öfning upprepas på kom:o-ord:
Detsamma—ställ!

3. **På venstra (högra) fotens häl i—gard!**
Enskild ställning återtages på kom:o-ord:
Räta—upp!

Vändningar.

4. **Halft höger (venster)—om!**

Förflyttningar i marschlinien.

5. **Framåt (Tillbaka)—ett! två!**
Detsamma—ett-två!

6. **Halft framåt—ett!**
Halft tillbaka—två!

7. **Halft tillbaka—ett!**
Halft framåt—två!

8. **Helt framåt (tillbaka)—ett! två!**
Detsamma—ett-två!

Gardombyten.

9. **Halft tillbaka (framåt)—ett!**
Byt om gard—ett!

10. **Tillbaka (Framåt) byt om gard—ett! två!**
(På räkneordet »*ett*» lyftes bakre (främre) fotbladet, på »*två*» verkställes gardombytet.)
Tillbaka (Framåt) byt om gard—ett-två!

När hvila mellan rörelserna i denna tabell är behöflig, skall enskild ställning återtagas, hvarefter »*hvila på stället*» verkställes enligt exercisreglementet för infanteriet.

Tabell 2.

Med gevär.

Gardställning med gevär.

1. Innan gardställning intages efter kommando, visar instruktören gardställning med gevär, hvarefter manskapet öfvar sig att i denna ställning rätt hålla geväret.

Gard gevär från för fot gevär.

2. **Gard—gevär!**
För fot—gevär!

Gard gevär från gevär i handen (på axel gevär).

3. **Gard—gevär!**
I handen! (På axel—gevär!)

Hvila på stället från gardställning.

4. **Lediga!**
Gif akt!
Gard—gevär!

Repetition.

5. Tab. 1, öfningarna 4—8 med gevär.

Gardombyten.

6. Gardombyten enligt mom. 27.

Tabell 3.

Stöt, långstöt, högt böj af på stället. Stöt, högt böj af i förening med enkelmarsch. Sammansättning af stöt (långstöt) och högt böj af på stället. Sammansättning af stöt och högt böj af i förening med enkelmarsch.

A. Utan motståndare.

1.	Stöt	I
2.	Högt böj af	I
3.	Framåt stöt	II
4.	Långstöt	I
5.	Tillbaka högt böj af	II
6.	Stöt (Långstöt), högt böj af	II
7.	Högt böj af, stöt (långstöt)	II
8.	Framåt stöt, högt böj af	III

9. Tillbaka högt böj af, stöt (långstöt) III
10. Stöt (Långstöt), tillbaka högt böj af IV
11. Framåt stöt, tillbaka högt böj af V
12. Tillbaka högt böj af, framåt stöt V

B. **Mot motståndare.**

Förkortadt fäktafstånd.

1:a.	*2:a.*	
1. Stöt	tillbaka högt böj af, långstöt	
högt böj af	. . . . .	VI

Vanligt fäktafstånd.

2. Långstöt	högt böj af, långstöt	
högt böj af	. . . . .	VII
3. Framåt stöt	tillbaka högt böj af, långstöt	
tillbaka högt böj af . . .	. . . . .	VIII

Tabell 4.

A. **Utan motståndare.**

Repetition af tab. 3 A i mån af behof. Lågt böj af på stället. Långstöt, lågt böj af i förening med enkelmarsch. Sammansättning af stötar och parader samt af parader och stötar på stället och i förening med enkel- och halfmarsch.

1. Lågt böj af I
2. Framåt långstöt II
3. Tillbaka lågt böj af II
4. Stöt (Långstöt), lågt böj af II
5. Lågt böj af, stöt (långstöt) II
6. Framåt stöt (långstöt), tillbaka lågt böj af . . V
7. Tillbaka lågt böj af, framåt stöt (långstöt) . . V

8. Halft framåt stöt (långstöt), halft tillbaka gard . I
9. Halft tillbaka högt (lågt) böj af, halft framåt gard . I
10. Halft framåt stöt (långstöt), halft tillbaka högt (lågt) böj af II
11. Halft tillbaka högt (lågt) böj af, halft framåt stöt (långstöt) II

B. Mot motståndare.

Stöt i förening med halfmarsch. Spetsflyttningar. Stötar med spetsflyttning på stället och i förening med enkel- eller halfmarsch.

1:a.	*2:a.*	
1. Halft framåt stöt . . . . halft tillbaka högt böj af	halft tillbaka högt böj af, halft framåt stöt	IX
2. Spetsflyttningar, enligt mom. 58.		

Förkortadt fäktafstånd.

3. Spets under stöt . . . . högt böj af	tillbaka lågt böj af, långstöt öfver	VI

Vanligt fäktafstånd.

4. Spets under långstöt . . lågt böj af	lågt böj af, långstöt under	VII
5. Framåt spets under stöt . tillbaka högt böj af . . .	tillbaka spets under högt böj af, långstöt	VIII
6. Framåt spets under stöt . tillbaka lågt (högt) böj af	halft tillbaka lågt böj af, halft framåt stöt under (öfver)	VIII

1:a.	*2:a.*	
7. [1] Spets öfver långstöt . .	spets under högt böj af, långstöt	
högt böj af	. . . . .	VII
8. Halft framåt spets under stöt	halft tillbaka lågt böj af, halft framåt stöt öfver	
halft tillbaka högt böj af	. . . . .	IX

Tabell 5.

A. Utan motståndare.

Repetition af tab. 4 A i mån af behof. Stöt (parader) i förening med helmarsch. Sammansättning af parader på stället och i förening med enkel- eller helmarsch. Sammansättning af stötar och parader samt af parader och stötar i förening med helmarsch.

1. Helt framåt stöt. II
2. Helt tillbaka högt (lågt) böj af II
3. Högt och lågt (Lågt och högt) böj af II
4. Tillbaka (Helt tillbaka) högt och lågt (lågt och högt) böj af II
5. Helt framåt stöt, högt (lågt) böj af III
6. Helt tillbaka högt (lågt) böj af, stöt (långstöt) III
7. Tillbaka (Helt tillbaka) högt och lågt (lågt och högt) böj af, stöt (långstöt) III
8. Stöt (Långstöt), helt tillbaka högt (lågt) böj af IV
9. Stöt (Långstöt), tillbaka (helt tillbaka) högt och lågt (lågt och högt) böj af IV
10. Helt framåt stöt, helt tillbaka högt (lågt) böj af V
11. Helt framåt stöt, helt tillbaka högt och lågt (lågt och högt) böj af V

---

[1] Då spets öfver stöt användes, skall motståndaren ligga med låg spets.

B. Mot motståndare.

Utbrytning och stöt på stället och i förening med enkelmarsch.

1. a. **1:a bryt ut—ett! två! Gard—tre!** (På »*ett*» sänkes kolfven och vrides geväret, på »*två*» verkställes utbrytningen, hvarvid spetsen stannar i fäktplanet och 2:a qvarligger med geväret i det läge, som genom utbrytningen uppkommit).
   b. **Detsamma—ett! Gard—två!** (På »*ett*» verkställes utbrytningen).
   c. **Detsamma—ett-två!**

1:a.	*2:a.*	
2. Bryt ut, långstöt	högt böj af, långstöt . .	
högt böj af	. . . . .	X
3. Bryt ut, framåt stöt . .	tillbaka högt böj af, framåt stöt	
tillbaka högt böj af . . .	. . . . .	XI
4. Bryt ut, framåt långstöt .	helt tillbaka högt böj af, framåt långstöt . .	
högt böj af	. . . . .	XI[1]

Tabell 6.

A. Utan motståndare.

Repetition af tab. 5 A i mån af behof.

---

[1] Vid inöfvandet af första afdelningen i fäktturen skall, då stöten går in, motståndaren endast göra halfmarsch tillbaka.

B. Mot motståndare.

Volter och vändningar. Svarsstöt i förening med volt.

1. a. **1:a (2:a) volt utåt (inåt)—ett! två! Rättning!** (Gardställning på ursprungliga gardlinien återtages).
   b. **1:a volt utåt (inåt), 2:a halft höger (venster) om —ett! två!** (Vändningen sammanfaller med sista afdelningen af volten). **Rättning!**
   c. **Detsamma—ett-två! Rättning!**

	1:a.	*2:a.*	
2.	Spets under långstöt . .	lågt böj af, volt utåt långstöt under (öfver)	
	halft höger (venster) om lågt (högt) böj af	. . . . .	XII
3.	Bryt ut, framåt stöt . . .	högt böj af, volt utåt stöt	
	halft höger (venster) om högt böj af	. . . . .	XI

Tabell 7.

Om ledaren anser det behöfligt, kunna äfven i denna och följande tabeller öfningar utan motståndare repeteras.

Mot motståndare.

Långstöt med spetsflyttning samt utbrytning och långstöt i förening med enkelmarsch.

	1:a.	*2:a.*	
1.	Framåt spets under långstöt	tillbaka lågt böj af, långstöt under . . .	
	tillbaka lågt böj af . . .	. . . . .	VIII[1]

[1] Vid inöfvandet af första afdelningen i fäktturen skall, äfven då stöten går in, motståndaren göra motsvarande marsch tillbaka.

	1:a.	*2:a.*	
2.	Bryt ut, framåt långstöt .	tillbaka högt böj af, volt utåt stöt . . .	
	halft höger (venster) om högt böj af	. . . . .	XI[1]

Förlängdt fäktafstånd.

3.	Framåt spets under långstöt	lågt böj af, långstöt öfver (under) . . .	
	tillbaka högt (lågt) böj af	. . . . .	VIII

Tabell 8.

Mot motståndare.

Låtsade stötar (finter) på stället. Sammansättning af låtsade stötar och stöt på stället samt af låtsade stötar på stället i förening med stöt på enkelmarsch.

1. **1:a (2:a) blindt öfver—ett! Gard—två!**
   Detsamma—ett-två!
2. **1:a blindt öfver, 2:a högt böj af—ett! Gard—två!**
   Detsamma—ett-två!
3. **1:a (2:a) blindt spets under (öfver)—ett! Gard—två!**
   Detsamma—ett-två!
4. **1:a blindt spets under, 2:a lågt böj af—ett! Gard—två!**
   Detsamma—ett-två!
5. **1:a blindt spets under (öfver), 2:a spets under högt böj af—ett! Gard—två!**
   Detsamma—ett-två!

---

[1] Vid inöfvandet af första afdelningen i fäktturen skall, äfven då stöten går in, motståndaren göra motsvarande marsch tillbaka.

1:a.	*2:a.*	
6. Blindt öfver, spets under långstöt	högt och lågt böj af, långstöt öfver . . .	
högt böj af	. . . . .	XIV
7. Blindt öfver, framåt spets under stöt	högt böj af, tillbaka spets under högt böj af, volt utåt långstöt (stöt)	
halft höger (venster) om högt böj af	. . . . .	XV
8. Blindt spets under, spets under långstöt	spets under högt böj af, lågt böj af, långstöt under	
lågt böj af	. . . . .	XIV
9. Blindt spets under, framåt spets under stöt	spets under högt böj af, tillbaka lågt böj af, långstöt öfver .	
tillbaka högt böj af . .	. . . . .	XV

Tabell 9.

Mot motståndare.

Sammansättning af låtsade stötar och stötar i förening med enkelmarsch.

1:a.	*2:a.*	
1. Framåt blindt öfver, spets under stöt.	tillbaka högt och lågt böj af, långstöt öfver	
tillbaka högt böj af . .	. . . . .	VIII

1:a.	*2:a.*	
2. Framåt blindt spets under, stöt öfver	tillbaka lågt och högt böj af, långstöt . .	
tillbaka högt böj af . . .	. . . . .	VIII
3. Framåt blindt spets under, spets under stöt	tillbaka spets under högt böj af och lågt böj af, långstöt öfver	
tillbaka högt böj af . . .	. . . . .	VIII
4. Framåt blindt spets under, spets under långstöt . . .	tillbaka spets under högt böj af och lågt böj af, volt utåt långstöt under	
halft höger (venster) om lågt böj af	. . . . .	XIII

Förlängdt fäktafstånd.

5. Framåt blindt öfver, spets under långstöt	högt böj af, spets under högt böj af, långstöt	
högt böj af	. . . . .	VIII
6. Framåt blindt spets under, spets under långstöt . . .	spets under högt böj af, lågt böj af, volt utåt stöt under . .	
halft höger (venster) om lågt böj af	. . . . .	XIII

Tempostöt.

7. Framåt stöt	volt utåt stöt . . .	
halft höger (venster) om högt böj af, stöt	tillbaka högt böj af	XVI

Tabell 10.

A. Inledning till fri kontrafäktning enligt § 15.

Exempel:

1:a (2:a) anfaller på stället med en långstöt eller spets under långstöt, 2:a (1:a) parerar och svarar med långstöt;

1:a (2:a) anfaller med stöt eller stöt med spetsflyttning i förening med marsch, 2:a (1:a) parerar under förflyttning eller på stället och svarar;

1:a (2:a) anfaller med utbrytning och stöt i förening med marsch, 2:a (1:a) parerar under förflyttning eller på stället och svarar;

1:a (2:a) anfaller på stället med en fint och stöt, 2:a (1:a) parerar och svarar;

förlängdt fäktafstånd: 1:a (2:a) anfaller med en fint och stöt i förening med marsch, 2:a (1:a) parerar och svarar, o. s. v.

B. Fri kontrafäktning.

Fri kontrafäktning utföres enligt föreskrifterna i § 16.

Bilagor.

Bilaga I.

Vapen och skyddsmedel.

Bajonettfäktningsgeväret, fäktmasken och fäkthandsken.

Bajonettfäktningsgeväret (fig. 10).

Stocken (a), pipan (b), bandet (c), bajonettstopparen (d), bajonetten med knapp (e), spiralen (f).

Bajonettfäktningsgeväret söndertages genom svansskrufvens och bajonettknappens afskrufvande.

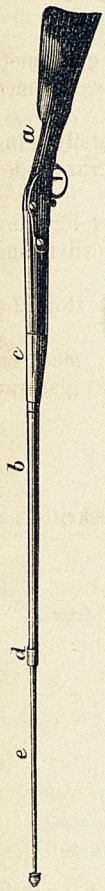

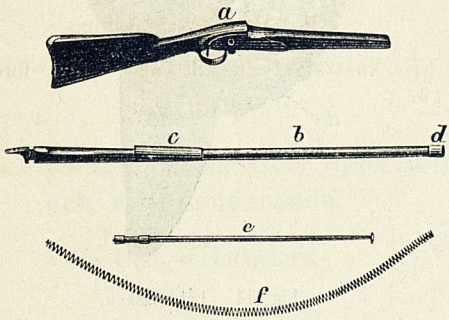

Fig. 10. Bajonettfäktningsgeväret.

Fäktmasken (fig. 11).

Stommen (a), flätverket (b), nackfjädern med puta (c), hakputan (d), pannputan (e).

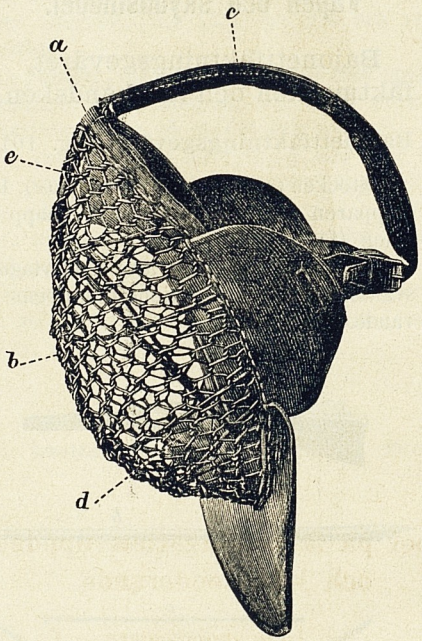

Fig. 11. Fäktmasken.

Fäkthandsken (fig. 12).
Handsken med stoppning (a), kragen (b).

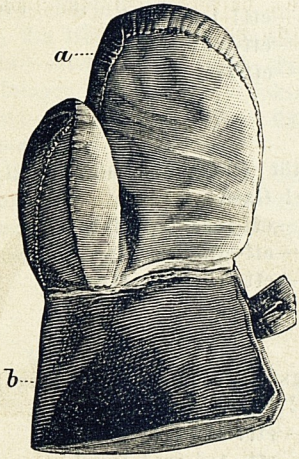

Fig. 12. Fäkthandsken.

Bilaga II.

Exempel på fäktöfningarnas uppdelning och kommenderande.

A. Utan motståndare.

I.

Stöt (Långstöt)—ett! Gard—två!
Detsamma—ett! två!
Detsamma—ett-två!

II.

Framåt stöt (långstöt)—ett! två! Gard—tre!
Detsamma—ett! två! tre!
Detsamma—ett-två! tre!
Detsamma—ett-två, tre!

III.

Framåt stöt (långstöt), högt (lågt) böj af—ett! två! tre! Gard—fyra!
Detsamma—ett-två! tre! fyra!
Detsamma—ett-två, tre! fyra!
Detsamma—ett-två, tre, fyra!

IV.

Stöt (Långstöt), tillbaka högt (lågt) böj af—ett! två! tre! Gard—fyra!
Detsamma—ett! två-tre! fyra!
Detsamma—ett, två-tre! fyra!
Detsamma—ett, två-tre, fyra!

V.

Framåt stöt (långstöt), tillbaka högt (lågt) böj af—ett! två! tre! fyra! Gard—fem!
Detsamma—ett-två! tre-fyra! fem!
Detsamma—ett-två, tre-fyra! fem!
Detsamma—ett-två, tre-fyra, fem!

B. Mot motståndare.

VI.

Förkortadt fäktafstånd.

1:a.	*2:a.*
Stöt . . . . . högt böj af.	tillbaka högt böj af, långstöt

1. a. **1:a stöt, som går in—ett! Gard—två!**
   b. **Detsamma—ett-två!**
   c. **Detsamma—börja!**

2. a. **1:a stöt, 2:a tillbaka högt böj af, långstöt, som går in—ett-två! tre! Gard—fyra! Rättning!** (2:a intager det förkortade fäktafståndet).
   b. **Detsamma—ett-två, tre! fyra! Rättning!**
   c. **Detsamma—börja! Rättning!**

3. a. **1:a stöt, 2:a tillbaka högt böj af, långstöt, 1:a högt böj af—ett-två! tre! Gard—fyra! Rättning!**
   b. **Detsamma—ett-två, tre! fyra! Rättning!**
   c. **Detsamma—börja! Rättning!**

VII.

Vanligt fäktafstånd.

1:a.	*2:a.*
Långstöt . . . . . högt böj af.	högt böj af, långstöt . . .

1. a. **1:a långstöt, som går in—ett! Gard—två!**
   b. **Detsamma—ett-två!**
   c. **Detsamma—börja!**

2. a. **1:a långstöt, 2:a högt böj af, långstöt, som går in—ett! två! Gard—tre!**
   b. **Detsamma—ett-två! tre!**
   c. **Detsamma—börja!**

3. a. **1:a långstöt, 2:a högt böj af, långstöt, 1:a högt böj af—ett! två! Gard—tre!**
   b. **Detsamma—ett-två! tre!**
   c. **Detsamma—börja!**

VIII.

1:a.	*2:a.*
Framåt stöt . . . . . tillbaka högt böj af.	tillbaka högt böj af, långstöt.

1. a. **1:a framåt stöt, som går in—ett! två! Tillbaka gard—tre-fyra!**
   b. **Detsamma —ett-två! tre-fyra!**
   c. **Detsamma—börja!**

2. a. **1:a framåt stöt, 2:a tillbaka högt böj af, långstöt, som går in—ett-två! tre! Gard—fyra!**
   b. **Detsamma—ett-två, tre! fyra!**
   c. **Detsamma—börja!**

3. a. **1:a framåt stöt, 2:a tillbaka högt böj af, långstöt, 1:a tillbaka högt böj af—ett-två! tre-fyra! Gard—fem!**
   b. **Detsamma—ett-två, tre-fyra! fem!**
   c. **Detsamma—börja!**

IX.

1:a.	*2:a.*
Halft framåt spets under stöt	halft tillbaka lågt böj af, halft framåt stöt öfver . .
halft tillbaka högt böj af.	

1. a. **1:a halft framåt spets under stöt, som går in —ett! Halft tillbaka gard—två!**
   b. **Detsamma—ett-två!**
   c. **Detsamma—börja!**

2. a. **1:a halft framåt spets under stöt, 2:a halft tillbaka lågt böj af, halft framåt stöt öfver, som går in—ett! två! Halft tillbaka gard—tre!**
   b. **Detsamma—ett-två! tre!**
   c. **Detsamma—börja!**

3. a. **1:a halft framåt spets under stöt, 2:a halft tillbaka lågt böj af, halft framåt stöt öfver, 1:a halft tillbaka högt böj af—ett! två! Gard—tre!**
   b. **Detsamma—ett-två! tre!**
   c. **Detsamma—börja!**

X.

1:a.	*2:a.*
Bryt ut, långstöt . . . . högt böj af.	högt böj af, långstöt . . .

1. a. **1:a bryt ut, långstöt, som går in—ett! två! Gard—tre!**
   b. **Detsamma—ett-två! tre!**
   c. **Detsamma—börja!**
2. a. **1:a bryt ut, långstöt, 2:a högt böj af, långstöt, som går in—ett-två! tre! Gard—fyra!**
   b. **Detsamma—ett-två, tre! fyra!**
   c. **Detsamma—börja!**
3. a. **1:a bryt ut, långstöt, 2:a högt böj af, långstöt, 1:a högt böj af—ett-två! tre! Gard—fyra!**
   b. **Detsamma—ett-två, tre! fyra!**
   c. **Detsamma—börja!**

XI.

1:a.	*2:a.*
Bryt ut, framåt stöt . . tillbaka högt böj af.	tillbaka högt böj af, framåt stöt . . . . .

1. a. **1:a bryt ut, framåt stöt, som går in—ett! två-tre! Tillbaka gard—fyra-fem!**
   b. **Detsamma—ett, två-tre! fyra-fem!**
   c. **Detsamma—börja!**
2. a. **1:a bryt ut, framåt stöt, 2:a tillbaka högt böj af, framåt stöt, som går in—ett! två-tre! fyra-fem! 2:a tillbaka gard—sex-sju!**
   b. **Detsamma—ett, två-tre, fyra-fem! sex-sju!**
   c. **Detsamma—börja!**
3. a. **1:a bryt ut, framåt stöt, 2:a tillbaka högt böj af, framåt stöt, 1:a tillbaka högt böj af—ett! två-tre! fyra-fem! Gard—sex!**
   b. **Detsamma—ett, två-tre, fyra-fem! sex!**
   c. **Detsamma—börja!**

XII.

1:a.	*2:a.*
Spets under långstöt . .	lågt böj af, volt utåt långstöt öfver . . . . .
halft höger (venster) om högt böj af.	

1. a. **1:a spets under långstöt, som går in—ett! Gard—två!**
   b. **Detsamma—ett-två!**
   c. **Detsamma—börja!**

2. a. **1:a spets under långstöt, 2:a lågt böj af, volt utåt långstöt öfver, som går in—ett! två-tre! Gard—fyra! Rättning!** (Gardställning på ursprungliga gardlinien intages).
   b. **Detsamma—ett, två-tre! fyra! Rättning!**
   c. **Detsamma—börja! Rättning!**

3. a. **1:a spets under långstöt, 2:a lågt böj af, volt utåt långstöt öfver, 1:a halft höger (venster) om högt böj af—ett! två-tre! Gard—fyra! Rättning!**
   b. **Detsamma—ett, två-tre! fyra! Rättning!**
   c. **Detsamma—börja! Rättning!**

XIII.

1:a.	*2:a.*
Framåt blindt spets under, spets under långstöt. . .	tillbaka spets under högt böj af och lågt böj af, volt utåt långstöt under . . .
halft höger (venster) om lågt böj af	

1. a. **1:a framåt blindt spets under, spets under långstöt, som går in, 2:a tillbaka spets under högt böj af—ett! två! 1:a tillbaka gard—tre-fyra! Rättning!**
   b. **Detsamma—ett-två! tre-fyra! Rättning!**
   c. **Detsamma—börja! Rättning!**

2. a. **1:a framåt blindt spets under, spets under långstöt, 2:a tillbaka spets under högt böj af och lågt böj af, volt utåt långstöt under, som går in—ett-två! tre-fyra! Gard—fem! Rättning!**
b. **Detsamma—ett-två, tre-fyra! fem! Rättning!**
c. **Detsamma—börja! Rättning!**

3. a. **1:a framåt blindt spets under, spets under långstöt, 2:a tillbaka spets under högt böj af och lågt böj af, volt utåt långstöt under, 1:a halft höger (venster) om lågt böj af—ett-två! tre-fyra! Gard—fem! Rättning!**
b. **Detsamma—ett-två, tre-fyra! fem! Rättning!**
c. **Detsamma—börja! Rättning!**

XIV.

1:a.	*2:a.*
Blindt öfver, spets under långstöt.	högt och lågt böj af, långstöt under (öfver) . . . .
lågt (högt) böj af.	

1. a. **1:a blindt öfver, spets under långstöt, som går in, 2:a högt böj af—ett! två! Gard—tre!**
b. **Detsamma—ett-två! tre!**
c. **Detsamma—börja!**

2. a. **1:a blindt öfver, spets under långstöt, 2:a högt och lågt böj af, långstöt under (öfver), som går in—ett-två! tre! Gard—fyra!**
b. **Detsamma—ett-två, tre! fyra!**
c. **Detsamma—börja!**

3. a. **1:a blindt öfver, spets under långstöt, 2:a högt och lågt böj af, långstöt under (öfver), 1:a lågt (högt) böj af—ett-två! tre! Gard—fyra!**
b. **Detsamma—ett-två, tre! fyra!**
c. **Detsamma—börja!**

XV.

1:a.	*2:a.*
Blindt öfver, framåt spets under stöt.	högt böj af, tillbaka spets under högt böj af, volt utåt långstöt . . . . .
halft höger (venster) om högt böj af.	

1. a. **1:a blindt öfver, framåt spets under stöt, som går in, 2:a högt böj af—ett! två-tre! 1:a tillbaka gard—fyra-fem!**
   b. **Detsamma—ett, två-tre! fyra-fem!**
   c. **Detsamma—börja!**

2. a. **1:a blindt öfver, framåt spets under stöt, 2:a högt böj af, tillbaka spets under högt böj af, volt utåt långstöt, som går in—ett, två-tre! fyra-fem! Gard—sex! Rättning!**
   b. **Detsamma—ett, två-tre, fyra-fem! sex! Rättning!**
   c. **Detsamma—börja! Rättning!**

3. a. **1:a blindt öfver, framåt spets under stöt, 2:a högt böj af, tillbaka spets under högt böj af, volt utåt långstöt, 1:a halft höger (venster) om högt böj af—ett, två-tre! fyra-fem! Gard—sex! Rättning!**
   b. **Detsamma—ett, två-tre, fyra-fem! sex! Rättning!**
   c. **Detsamma—börja! Rättning!**

XVI.

1:a.	*2:a.*
Framåt stöt	volt utåt stöt. . . . .
halft höger (venster) om högt böj af, stöt	tillbaka högt böj af.

1. a. **1:a framåt stöt, 2:a volt, utåt stöt, som går in—ett-två! Gard—tre! Rättning!**
   b. **Detsamma—ett-två, tre! Rättning!**
   c. **Detsamma—börja! Rättning!**

2. a. **1:a framåt stöt, 2:a volt utåt stöt, 1:a halft höger (venster) om högt böj af, stöt, som går in—ett-två! tre! Gard—fyra! Rättning!**
   b. **Detsamma—ett-två, tre! fyra! Rättning!**
   c. **Detsamma—börja! Rättning!**

3. a. **1:a framåt stöt, 2:a volt utåt stöt, 1:a halft höger (venster) om högt böj af, stöt, 2:a tillbaka högt böj af—ett-två! tre-fyra! Gard—fem! Rättning!**
   b. **Detsamma—ett-två, tre-fyra! fem! Rättning!**
   c. **Detsamma—börja! Rättning!**

Kungl. biblioteket, Stockholm
50001
000 843 150

books2ebooks.eu

www.books2ebooks.eu

e-böcker från ditt bibliotek av

eBooks on Demand

digitaliserad av

Kungliga Biblioteket

National Library of Sweden